



Cómo hacemos la conexión SAE- TiendaWeb ?

PRODUCTO EXCLUSIVO CREADO POR
MOJOMEXICO.COM.MX

Ventajas de ésta solución contra sae8

- ▶ LIBERTAD DE PUBLICAR TODOS TUS ARTICULOS SIN PAGAR COMISIÓN NI RENTA*:
 - ▶ en Prestashop o Magento o Woocommerce NO tienes que pagar por publicar, puedes cambiar los precios y las ofertas de tus productos cada vez que tu quieras
- ▶ LIBERTAD DE COBRAR Y EL DINERO ENTRA DIRECTO A TU CUENTA BANCARIA SIN PAGOS EXTRAS POR COMISIONES :
 - ▶ con una tienda web puedes recibir los pagos por tarjeta de crédito, transferencia electrónica o cualquier dispositivo y el dinero lo recibes de inmediato, no tienes que esperar a un tercero para que te entregue tu dinero.

Ventajas de ésta solución contra sae8, continua...

- ▶ **LIBERTAD DE PUBLICAR TU MARCA Y LOGO, IMAGEN Y ESTILO PERSONAL:**
- ▶ en Prestashop o Magento o Woocommerce cuentas con Miles de Temas (plantillas) para darle el estilo y sello propio a tus productos, así vas a ver crecer tu marca y no la marca de otros.
- ▶ **ALTA PROPAGACION SEO (ALTA PRESENCIA EN INTERNET):**
- ▶ Las tiendas web más potentes y con mayor propagación SEO (alta presencia en google) están creadas en Magento, WordPress Woocommerce y Prestashop ninguna otra tienda tiene tanto poder y esto es GRATIS ! En cambio en otros Marketplace tienes que pagar para destacar tus productos pero tu marca queda escondida en el anonimato.

La solución más potente es nuestra conexión sae-web Mojomexico !

Para tiendas web potentes:

Magento 1 y 2

Prestashop

Wordpress

Woocommerce



Formula MODULAR qué es esto ?

EN MOJOMEXICO
DESARROLLAMOS EN FORMA
MODULAR (ES LA FORMA
CORRECTA DE PROGRAMACIÓN
DE ALTA ESPECIALIDAD PARA
MOTORES E-COMERCIO WEB.

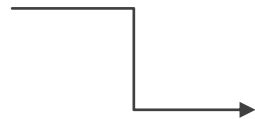
PUEDES AUTO-INSTALAR
FÁCILMENTE COMO LO PERMITE
CADA MOTOR WEB (SU FORMA
CORRECTA)

PUEDES ACTIVAR / DESACTIVAR SIN
CAUSAR DAÑO O CONFLICTO A TU
TIENDA ACTUAL

PUEDES INSTALAR UN MODULO AL
INICIO O 2 O 3 MÓDULOS... ASI
PODRÁS IR INTEGRANDO CADA
SOLUCIÓN A TU TIENDA WEB SIN
QUE NADA SE ROMPA O FALLE.

A CONTINUACIÓN TE EXPLICO
CADA UNO DE LOS MÓDULOS QUE
HEMOS CREADO PARA ÉSTA
INTEGRACIÓN SAEWEB
MOJOMEXICO.

Panel de gestión sae-web: ventas-pedidos desde tienda web M1



Ayuda Inicio Ticket Soporte Catalogo Contacto

SAE-CONEXION TIENDA WEB: Licencia Empresarial

Actualizar de Pedidos
Actualizar Inventarios y Precios
Actualizar Saldo Agentes

PANEL DEL ADMINISTRADOR

Actualizacion de Pedidos

Bienvenido!

★★★★★ 5.0 stars

TESTIMONIOS VERIFICADOS

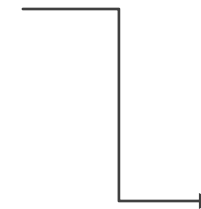
Instrucciones

Llene las casillas con los FOLIOS DE LOS PEDIDOS PROCESADOS en la tienda Prestashop y que desea integrar en SAE. Cuando termine el proceso, revise en su Panel SAE (NOTAS DE VENTA O NOTAS DE ENTRADA dependiendo de su version SAE). En caso de que usted detecte un error, favor de reportarlo por su ticket de Servicio.

FOLIO INICIAL ORDEN :

FOLIO FINAL DE LA ORDEN :

Solo Escrita una vez por cada Orden Nueva.



Prestashop ó
Magento ó
woocommerce

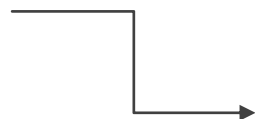


M1: Ventas Pedidos desde tienda web hacia sae-aspel , cómo funciona ?

- ▶ Nosotros INSTALAMOS UN SOCKET creado por MOJOMEXICO que TOMA LOS PEDIDOS hechos por los clientes (lo vendido) DIRECTO de la BASE DE DATOS de la tienda web ; toma toda la información de cada pedido y lo INTEGRA A LA BASE DE DATOS de SAE, **por lo que NO requerimos ingresar como usuario-sae aspel. Todo se integra de forma automática directo por nuestro socket.**



Panel de gestión sae-web: catálogo sae inventarios a tienda web M2



Ayuda Inicio Ticket Soporte Catalogo Contacto

SAE-CONEXION TIENDA WEB: Licencia Empresarial

Actualizar de Pedidos

Actualizar Inventarios y Precios

Actualizar Saldos Agentes

PANEL DEL ADMINISTRADOR

Actualizacion de Inventarios y Precios

Bienvenido!

★★★★★ 5.0 stars

TESTIMONIOS VERIFICADOS

Instrucciones

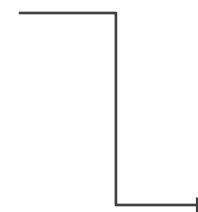
Llene las casillas con los ID-PRODUCTOS en la tienda Prestashop y que desea integrar en SAE. Cuando termine el proceso, revise en su Panel SAE seccion: CATALOGO DE PRODUCTOS, dependiendo de su version SAE.En caso de que usted detecte un error, favor de reportarlo por su ticket de Servicio.

ID INICIAL DEL PRODUCTO: ID PRODUCTO en Presta

ID FINAL DEL PRODUCTO Repetir mismo folio o Ane


ACTUALIZAR

Prestashop ó
Magento ó
woocommerce

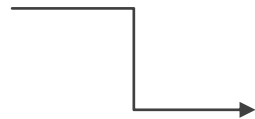


M2: integración de Inventario, stock, cambio de precio en tienda web

Nuestro SOCKET SAEWEB MOJOMEXICO en el MODULO2 INVENTARIOS es el encargado de traspasar cada artículos, stock y ultimo precio la tienda web, esto es un proceso que puede hacerse manualmente, pero también puede dejarse programado para que Se active de forma automática en un periodo de tiempo : cada segundo... hora.. Dia, Semana. Etc,



Panel de gestión sae-web: saldos clientes-agentes en tienda web M3





Ayuda Inicio Ticket Soporte Catalogo Contacto

SAE-CONEXION TIENDA WEB: Licencia Empresarial

Actualizar de Pedidos

Actualizar Inventarios y Precios

Actualizar Saldos Agentes



TESTIMONIOS
★★★★★
VERIFICADOS

PANEL DEL ADMINISTRADOR

Actualizacion de Saldo Clientes

Bienvenido!

★★★★★ 5.0 stars

Instrucciones

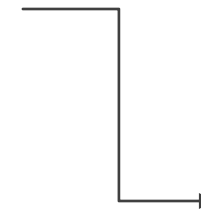
Llene las casillas con los ID-AGENTES en la tienda Prestashop y que desea integrar en SAE. Cuando termine el proceso, revise en su Panel SAE en seccion: AGENTES (como su versio SAE lo indique).En caso de que usted detecte un error, favor de reportarlo por su ticket de Servicio.

ID INICIAL DEL AGENTE :

ID FINAL DEL AGENTE

Solo Cliente una vez por cada Orden Nueva **ACTUALIZAR**

Prestashop ó
Magento ó
woocommerce



Se vende en
plan renta ó
plan libre

IR A
TIENDA



PUEDES PEDIRLO DIRECTO EN
NUESTRA TIENDA WEB
MOJOMEXICO EN EL PLAN
QUE MÁS TE CONVENGA.